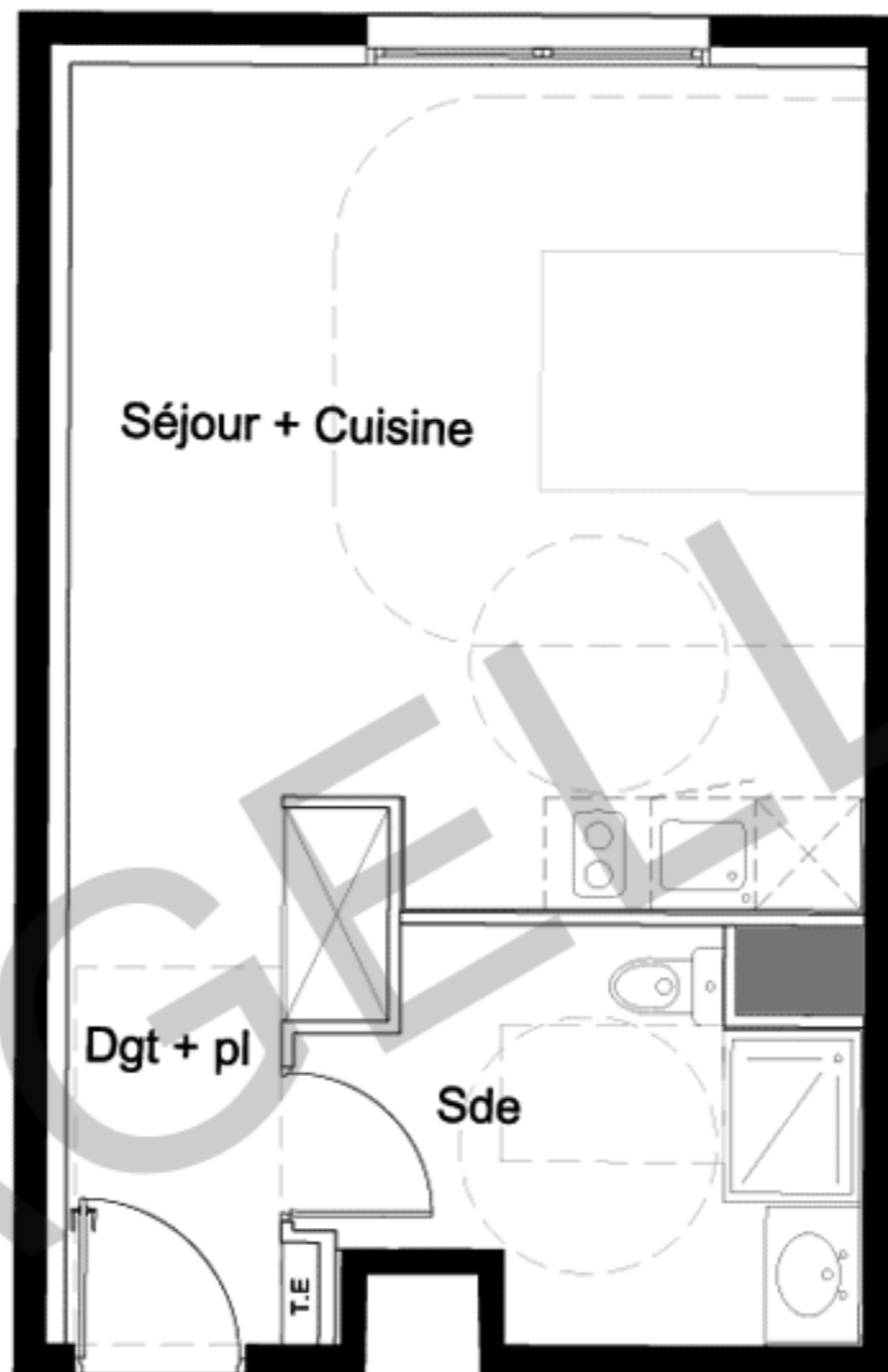
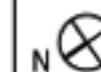


PROVISOIRE



REPERAGE:



ETAGE: R+4

TYPE: T1

N° APPARTEMENT: B403

PIECES	SURFACE
Séjour / Cuisine	21.55 m ²
Salle d'eau / WC	6.50 m ²
Dégagement / Pl	4.75 m ²
Surface totale habitable	32.80 m²

Terrasse 0 m²

Surface totale extérieure: 0 m²

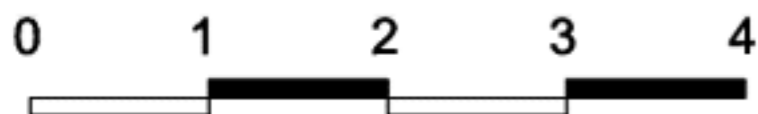
SURFACE TOTALE: 32.80 m²

LEGENDE	porte fenêtre			tableau électrique	gaine technique
	2 vantaux	2 vantaux + 1 fixe	1 vantail		
	fenêtre sur allège vitrée 2 coulissants	fenêtre sur allège vitrée 1 vantail		T.E.	
	placard	éléments de cuisine	garde corps vitré translucide		résine

Indice: PRE COM

03/2015

- 1 Cas des terrasses en partie étanchée sur parking
- 2 Cas des terrasses étanchées sur parking ou local technique
- 3 Cas des terrasses non étanchées
- 4 Cas des terrasses étanchées, isolée (accès PMR à la terrasse par rampe amovible avec palier de repos non fournies)



La société se réserve la possibilité d'apporter à ce plan des modifications qui seraient dues à des impératifs techniques ou réglementaire. Le mobilier est dessiné à titre indicatif, se reporter à la notice de vente notaire pour connaître les équipements fournis. La surface des pièces comprend celle des placards. La surface de la terrasse ne comprend pas la surface des jardinières. Il est précisé que des adaptations techniques peuvent entraîner une évolution des surfaces indiquées dans la limite de 5%. Se reporter au schéma de principe des cas d'accessibilité à la terrasse 1, 2, 3 et 4